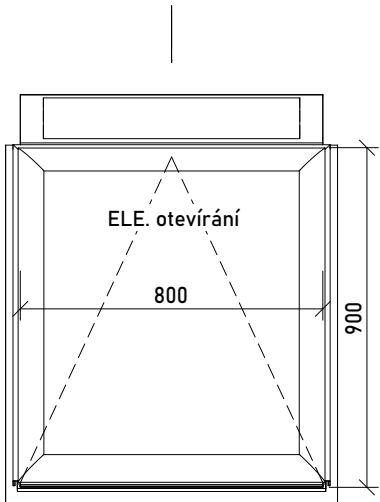
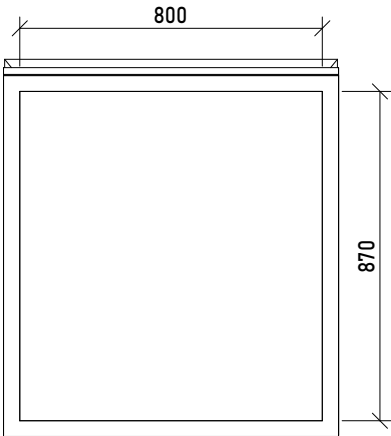


Výkaz světlíků a střešních oken						
Ozn.	Šířka	Výška	Počet	Fáze vytvoření	Komentáře k typům	Popis
OS.01	800	900	3	Nový stav	Otvírací střešní okno	Střešní okno elektricky otevírací s automatickým zavřením v případě deště. max. Uw=1,3 W/m2K
OS.02	800	900	2	Nový stav	Střešní světlík nestíněný	Střešní světlík s rovným sklem, neotvírací a nestíněný max. Uw=1,3 W/m2K
OS.03	920	1250	6	Nový stav	Střešní stíněný světlík	Střešní světlík s rovným sklem, neotvírací, s vnitřní stínicí roletou elektricky ovládanou max. Uw=1,3 W/m2K
OS.04	1500	6000	2	Nový stav	Světlík obloukový	Obloukový střešní světlík, pevný s max. Uw=1,3 W/m2K

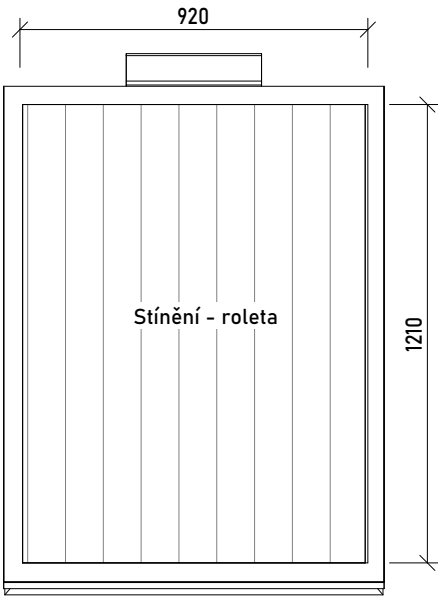
01 OS.01
MĚŘÍTKO 1 : 20





02 OS.02
MĚŘÍTKO 1 : 20



03 OS.03
MĚŘÍTKO 1 : 20



04 OS.04
MĚŘÍTKO 1 : 20



05 OS.04
MĚŘÍTKO 1 : 20

Konstrukce hliníková
32 mm - PC 16 + PC 16, 7 komorový

Hodnota Ug: 1,1 W/m2K
Hodnota útlumu hluku: 22 dB
Světelná prostupnost: 35% (opál) / 45% (čiré)
Chování při hoření: B-s2-d0
Prostup celkové energie: 33% (opál) / 45% (čiré)

